



CITTÀ DI ALESSANDRIA

Controllo di Gestione

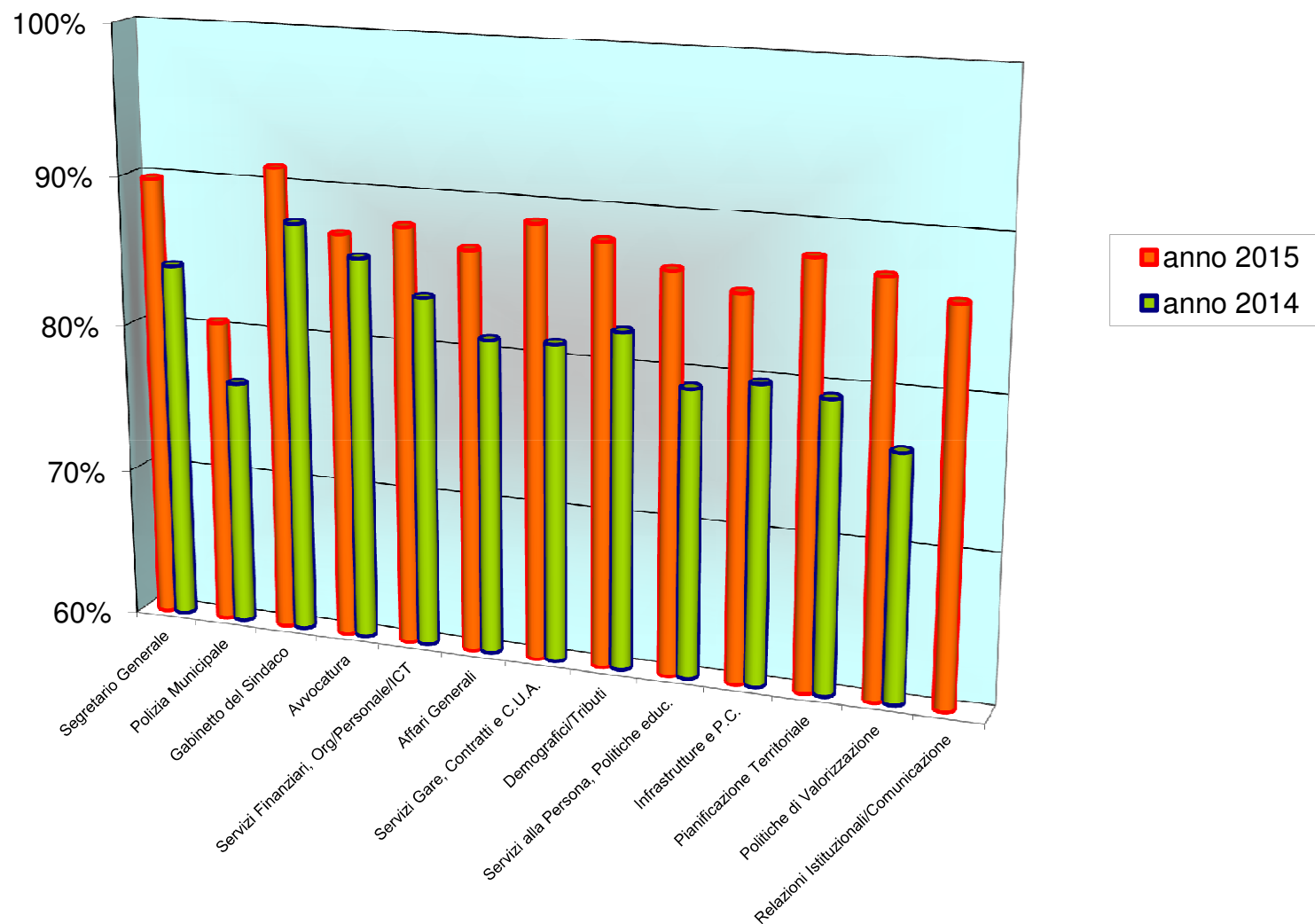
Trend Forza Lavoro

Periodo 2014 - 2018

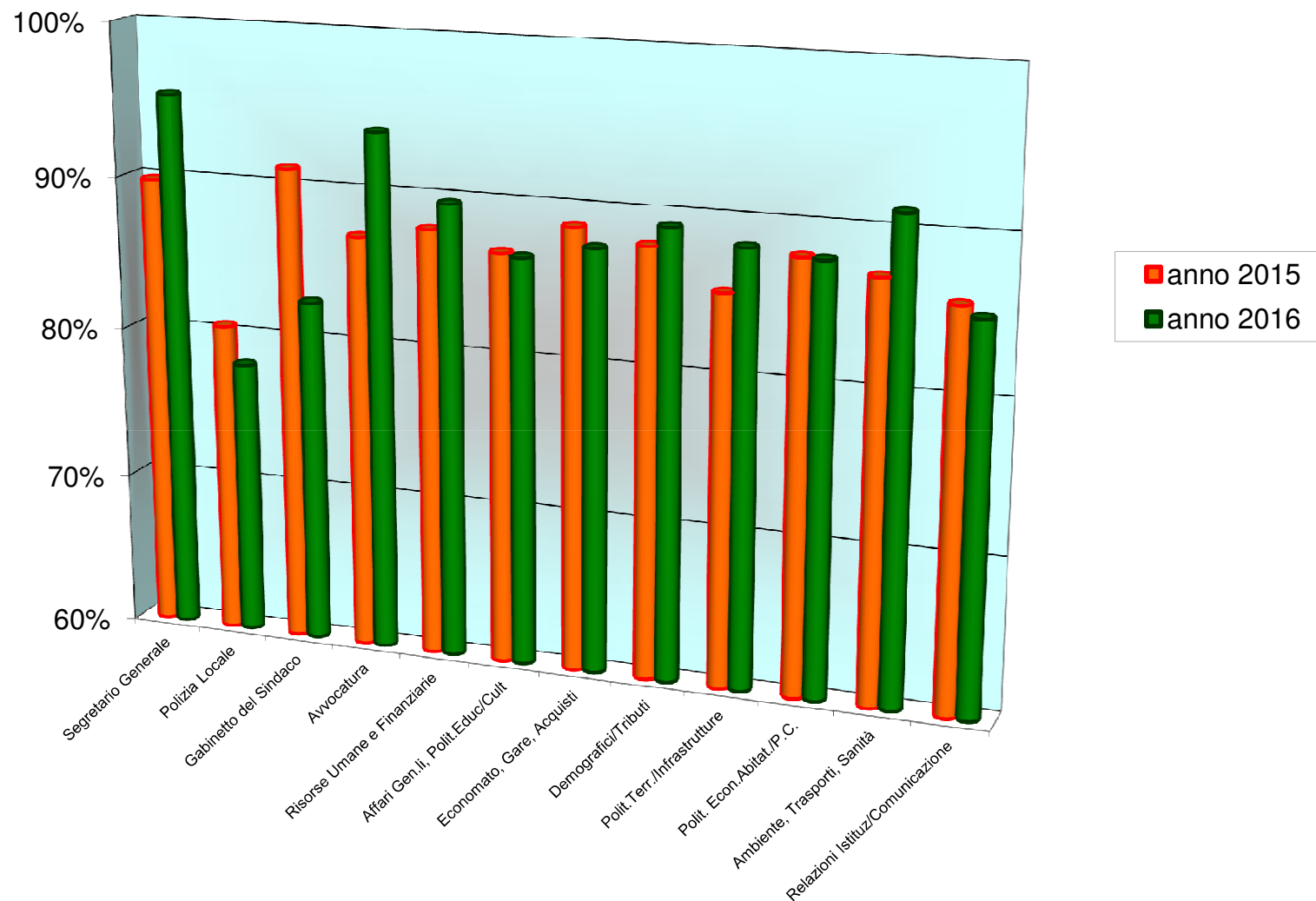
Aprile 2019

CENTRO STAMPA COMUNALE

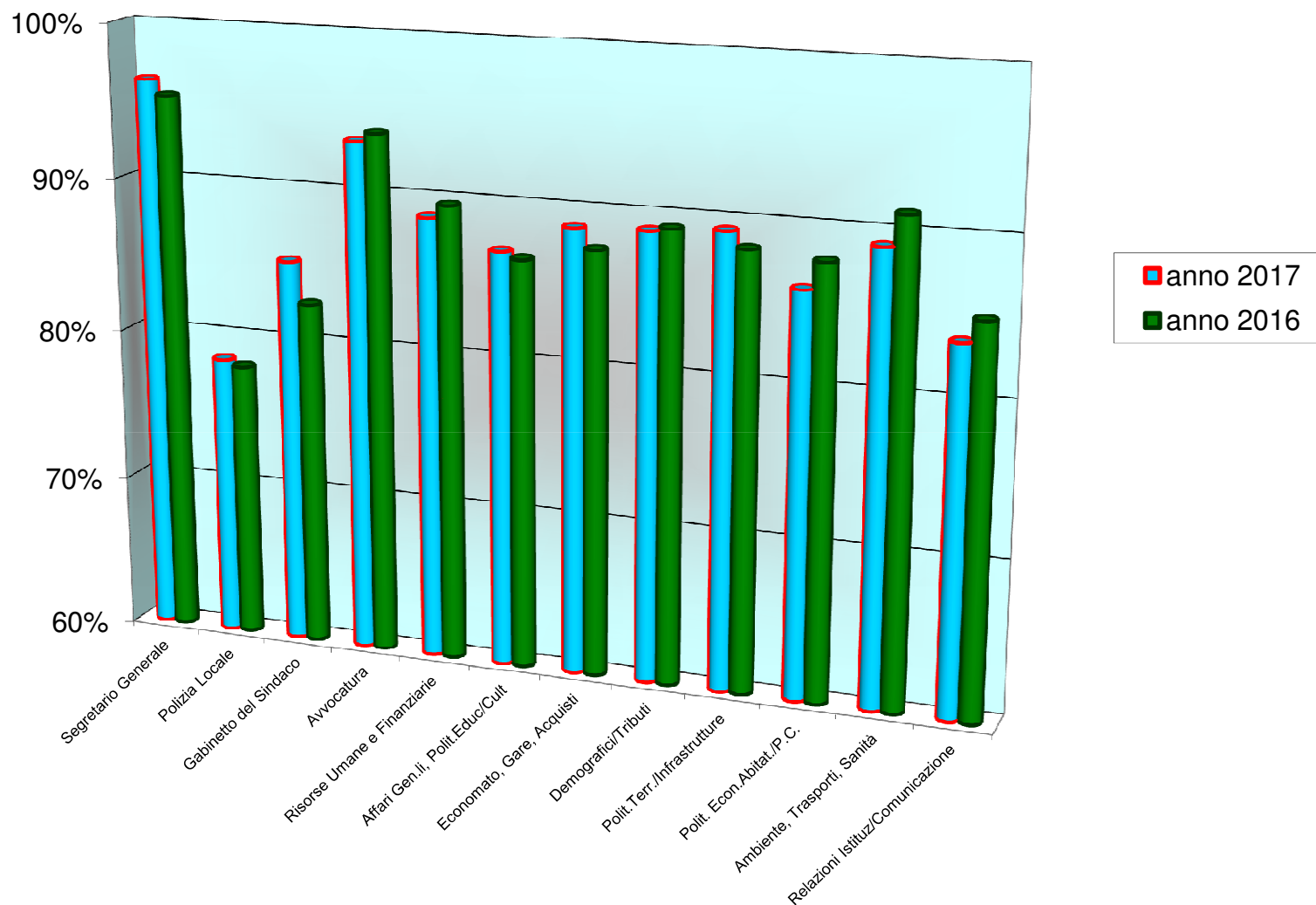
Città di Alessandria: Trend Forza Lavoro Anni 2014 e 2015



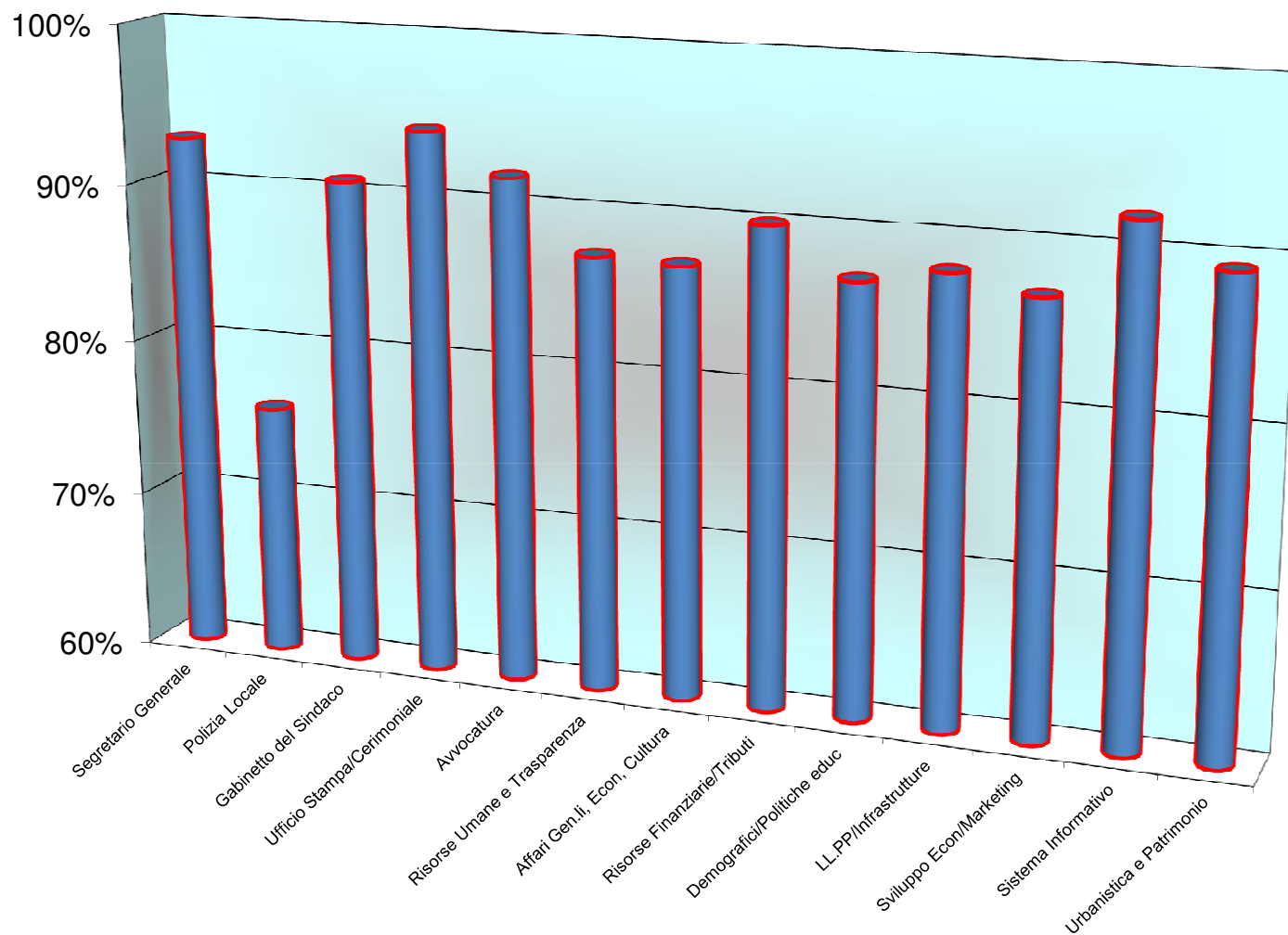
Città di Alessandria: Trend Forza Lavoro Anni 2015 e 2016



Città di Alessandria: Trend Forza Lavoro Anni 2016 e 2017



Città di Alessandria: Trend Forza Lavoro Anno 2018



Città di Alessandria
Forza Lavoro anno 2018

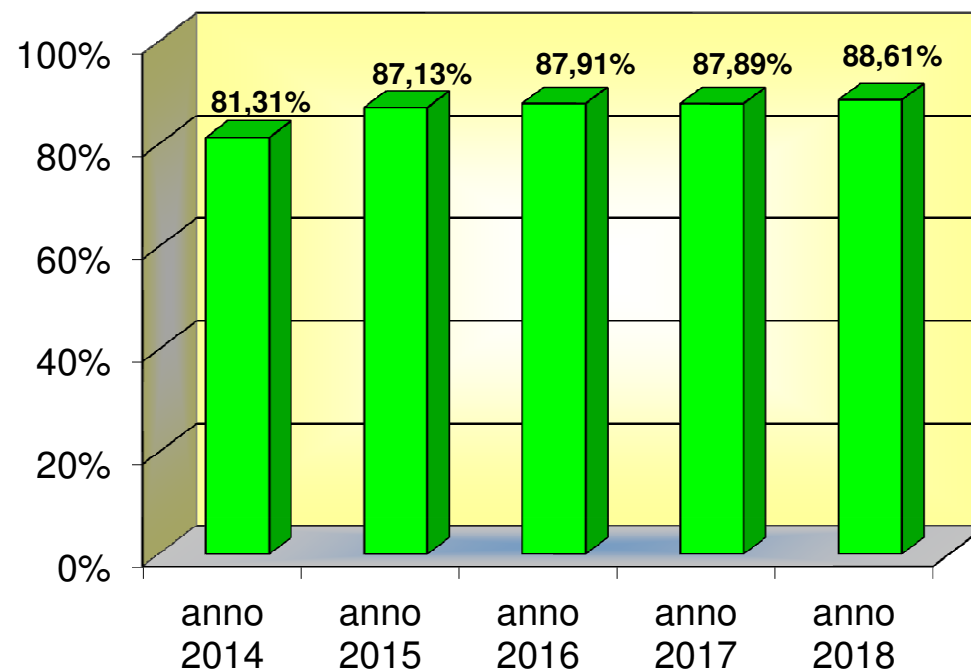
SETTORI/SERVIZI AUTONOMI	n° dip	gen	n° dip	feb	n° dip	mar	n° dip	apr	n° dip	mag	n° dip	giu
Segretario Generale	8	96,59%	8	89,38%	7	87,66%	6	96,49%	6	96,21%	6	94,44%
Polizia Locale	100	73,87%	100	79,98%	100	78,21%	100	77,88%	100	80,04%	100	73,82%
Gabinetto del Sindaco	16	86,09%	16	92,86%	17	81,22%	11	91,41%	11	97,29%	11	93,39%
Ufficio Stampa/cerimoniale (*)	0		0		0		5	98,95%	5	95,45%	5	94,29%
Avvocatura	5	94,55%	5	98,00%	5	94,55%	5	95,79%	5	94,55%	5	94,29%
Risorse Umane, Trasparenza	36	84,51%	35	86,16%	35	82,79%	35	84,48%	35	87,97%	36	88,55%
Affari Generali, Economato, Cult.	97	84,14%	92	88,97%	93	87,04%	95	87,13%	94	88,42%	92	89,21%
Risorse Finanziarie, Tributi	43	86,67%	43	91,08%	43	93,17%	43	87,89%	42	93,56%	41	91,20%
Demografici/Politiche educative	126	88,94%	124	91,75%	123	86,91%	121	87,28%	122	91,22%	121	91,24%
LL.PP., Infrastrutture	87	85,48%	87	89,93%	87	88,91%	86	89,89%	86	92,16%	85	92,25%
Sviluppo Econ, Marketing territ.	36	86,39%	41	86,89%	40	88,03%	40	85,98%	40	88,81%	40	86,72%
Sistemi Informativi	2	93,18%	2	95,00%	2	88,64%	2	84,21%	2	97,73%	2	100,00%
Urbanistica, Patrimonio	41	86,85%	41	90,40%	41	92,27%	41	90,78%	41	91,58%	41	87,46%
	597		594		593		590		589		585	
media		87,27%		90,03%		87,45%		89,09%		91,92%		90,53%
media ponderata		84,49%		88,33%		86,33%		86,41%		89,10%		87,50%

(*) sino al mese di marzo il personale faceva capo al Gabinetto del Sindaco

Città di Alessandria
Forza Lavoro anno 2018

SETTORI/SERVIZI AUTONOMI	n° dip	lug	n° dip	ago	n° dip	set	n° dip	ott	n° dip	nov	n° dip	dic	media
Segretario Generale	6	95,45%	6	77,27%	6	94,17%	6	94,93%	6	97,62%	5	93,68%	92,82%
Polizia Locale	99	65,16%	98	65,81%	98	72,70%	98	82,85%	96	82,42%	95	77,98%	75,89%
Gabinetto del Sindaco/Nucleo Operativo	11	87,82%	11	80,67%	11	96,30%	10	93,78%	10	97,09%	10	91,44%	90,78%
Ufficio Stampa/cerimoniale	5	87,27%	5	86,36%	5	98,00%	5	93,04%	5	99,05%	5	95,79%	94,24%
Avvocatura	5	84,55%	5	79,09%	5	93,00%	5	95,65%	5	88,57%	5	88,42%	91,75%
Risorse Umane, Trasparenza	37	85,84%	36	80,39%	36	91,33%	36	94,57%	36	92,41%	36	88,82%	87,32%
Affari Generali, Economato, Cult.	92	84,49%	89	77,67%	88	88,44%	87	90,45%	87	91,14%	89	89,00%	87,18%
Risorse Finanziarie, Tributi	42	86,89%	42	80,66%	43	88,73%	42	92,48%	42	93,47%	41	94,48%	90,02%
Demografici/Politiche educative	122	73,44%	121	72,20%	116	89,51%	122	92,49%	122	91,58%	121	88,89%	87,12%
LL.PP., Infrastrutture	85	83,92%	84	77,32%	83	89,44%	84	92,35%	84	90,25%	84	84,65%	88,05%
Sviluppo Econ, Marketing territ.	40	82,38%	41	79,18%	40	86,70%	40	88,62%	40	93,29%	39	91,32%	87,03%
Sistemi Informativi	2	77,78%	7	82,64%	8	91,25%	8	98,91%	8	97,62%	9	96,30%	91,94%
Urbanistica, Patrimonio	41	87,04%	40	79,54%	38	88,73%	38	93,32%	39	94,29%	38	89,95%	89,35%
	587		585		577		581		580		577		
media		83,23%		78,37%		89,87%		92,57%		92,98%		90,06%	88,61%
media ponderata		79,32%		75,32%		86,60%		89,26%		89,23%		85,88%	85,65%

Città di Alessandria
Trend % media Forza Lavoro





CITTÀ DI ALESSANDRIA

Controllo di Gestione

Trend Straordinari

Periodo 2014 - 2018

Marzo 2019

Direzione	Esercizio 2018		
	Ore di Straordinario effettuato	Ore di Straordinario ordinario retribuite	Ore di Straordinario elettorale retribuite
Segretario Generale	1.816	487	228
Polizia Locale	8.482	1.114	2.072
Gabinetto del Sindaco/Segreterie particolari	700	72	-
Avvocatura	287	-	-
Risorse Umane, Trasparenza, Prev. Corruz.	2.659	322	185
Affari Generali, Economato, Politiche cult.	7.231	1.331	1.295
Sistemi Informativi e E-Government	393	55	4
Demografici e Politiche educative	8.640	291	1.060
Ufficio Stampa, Cerimoniale, manif. Istituzion.	386	163	-
Urbanistica e Patrimonio	2.408	191	77
Sviluppo eco, marketing territ, sanità	1.687	88	-
Risorse Finanziarie e Tributi	1.754	120	95
LL.PP., Infrastrutture, Mobilità, Disability	10.038	1.988	956
Totali	46.481	6.222	5.972

(*) I Settori/Servizi indicati sono quelli post riorganizzazione del. G. C. n. 318 del 07/12/2017 e s.m.i.

Direzione	Esercizio 2017			Esercizio 2016		
	Ore di Straordinario effettuato	Ore di Straordinario ordinario retribuite	Ore di Straordinario elettorale retribuite	Ore di Straordinario effettuato	Ore di Straordinario ordinario retribuite	Ore di Straordinario elettorale retribuite
Segretario Generale	1.132	347	261	364	-	61
Polizia Locale	9.646	1.362	3.516	10.024	729	4.502
Gabinetto del Sindaco/Nucleo operativo	861	197	95	1.296	31	75
Avvocatura	279	35	-	273	-	-
Risorse Umane e Finanziarie	2.334	238	221	2.792	194	272
Affari Generali, Politiche educat., cult.	11.340	670	852	11.637	192	924
Economato, Gare e Acquisti	4.111	1.037	1.462	6.198	955	2.434
Demografici e Tributi	4.927	397	2.075	5.104	15	2.210
Relazioni Istituzionali/pubbliche/comun.	605	114	53	663	36	23
Politiche Territoriali e Infrastrutture	7.389	926	495	7.764	392	627
Politiche Economiche, abitative e P.C.	2.815	76	127	3.056	161	27
Ambiente, Trasporti e Sanità	567	-	-	803	-	-
Totali	46.006	5.399	9.157	49.974	2.705	11.155

(*) Le Direzioni/Servizi indicati sono quelli post riorganizzazione del. GC n. 1 del 13/01/2016, vigente dal 01/02/2016

Direzione	Esercizio 2016			Esercizio 2015		
	Ore di Straordinario effettuato	Ore di Straordinario ordinario retribuite	Ore di Straordinario elettorale retribuite	Ore di Straordinario effettuato	Ore di Straordinario ordinario retribuite	Ore di Straordinario elettorale retribuite
Segretario Generale	364	-	61	2.239	29	
Polizia Locale	10.024	729	4.502	6.005	1.441	
Gabinetto del Sindaco/Nucleo operativo	1.296	31	75	1.062	241	
Avvocatura	273	-	-	261	-	
Risorse Umane e Finanziarie	2.792	194	272	1.833	198	
Affari Generali, Politiche educat., cult.	11.637	192	924	9.676	128	
Economato, Gare e Acquisti	6.198	955	2.434	3.001	868	
Demografici e Tributi	5.104	15	2.210	2.399	34	136
Relazioni Istituzionali/pubbliche/comun.	663	36	23	584	79	
Politiche Territoriali e Infrastrutture	7.764	392	627	7.322	544	
Politiche Economiche, abitative e P.C.	3.056	161	27	2.232	147	
Ambiente, Trasporti e Sanità	803	-	-	965	25	
Totali	49.974	2.705	11.155	37.580	3.734	136

(*) Per alcuni mesi, nel corso dell'anno 2015, il personale assegnato al Gabinetto del Sindaco era costituito da 3 unità. Le Direzioni/Servizi indicati sono quelli post riorganizzazione del. GC n. 1 del 13/01/2016, vigente dal 01/02/2016; si evidenzia, in particolare, sempre a decorrere dal 01/02/2016, l'accorpamento delle Direzioni Affari Generali e Servizi alla Persona, Politiche Educative, Culturali e del Tempo Libero, Promozione sportiva

	Esercizio 2015			Esercizio 2014		
Direzione	Ore di Straordinario effettuato	Ore di Straordinario ordinario retribuite	Ore di Straordinario elettorale retribuite	Ore di Straordinario effettuato	Ore di Straordinario ordinario retribuite	Ore di Straordinario elettorale retribuite
Segretario Generale (*)	2.823	108		3.472	40	229
Polizia Municipale	6.005	1.441		8.459	741	2.822
Gabinetto del Sindaco/Nucleo operativo	1.062	241		213		-
Avvocatura	261	-		855	3	96
Servizi Finanziari, Org. Personale e ICT	1.833	198		1.750		119
Affari Generali	2.320	110		1.732	57	153
Servizi Gare, Contratti e C.U.A.	3.001	868		4.663	577	1.455
Demografici e Tributi	2.399	34	136	2.972	30	1.068
Servizi alla Persona, Politiche educ.	7.356	18		5.928	19	42
Infrastrutture e P.C.	7.322	544		8.959	373	325
Pianificazione Territoriale, Edilizia Priv.	2.232	147		2.051	52	95
Politiche di Valorizzazione	965	25		1.034		10
Totali	37.580	3.734	136	42.088	1.892	6.414

(*) Le ore di straordinario del Servizio Autonomo Relazioni Istituzionali (584) sono state fatte confluire nella Segreteria Generale, per l'omogeneità del confronto

Direzione/Servizio	Esercizio 2018		
	Ore di Straordinario effettuato	Organico medio	Ore di straordinario effettuato procapite
Segretario Generale	1.816	5	363
Polizia Locale	8.482	98	87
Gabinetto del Sindaco/Segreterie particolari	700	7	100
Avvocatura	287	5	57
Risorse Umane, Trasparenza, Prev. Corruz.	2.659	36	74
Affari Generali, Economato, Politiche cult.	7.231	88	82
Sistemi Informativi e E-Government	393	4	98
Demografici e Politiche educative	8.640	117	74
Ufficio Stampa, Cerimoniale, manif. Istituzion.	386	4	97
Urbanistica e Patrimonio	2.408	38	63
Sviluppo eco, marketing territ, sanità	1.687	39	43
Risorse Finanziarie e Tributi	1.754	42	42
LL.PP., Infrastrutture, Mobilità, Disability	10.038	84	120
Totali	46.481	567	82

(*) I Settori/Servizi indicati sono quelli post riorganizzazione del. G. C. n. 318 del 07/12/2017 e s.m.i.

Direzione/Servizio	Esercizio 2017			Esercizio 2016		
	Ore di Straordinario effettuato	Organico medio	Ore di straordinario effettuato procapite	Ore di Straordinario effettuato	Organico medio	Ore di straordinario effettuato procapite
Segretario Generale	1.132	2	472	364	5	73
Polizia Locale	9.646	94	102	10.024	97	103
Gabinetto del Sindaco/Nucleo operativo	861	11	80	1.296	12	108
Avvocatura	279	5	56	273	5	55
Risorse Umane e Finanziarie	2.334	42	55	2.792	45	62
Affari Generali, Politiche educat., cult.	11.340	198	57	11.637	204	57
Economato, Gare e Acquisti	4.111	35	118	6.198	35	177
Demografici e Tributi	4.927	54	92	5.104	55	93
Relazioni Istituzionali/pubbliche/comun.	605	9	71	663	10	66
Politiche Territoriali e Infrastrutture	7.389	82	90	7.764	85	91
Politiche Economiche, abitative e P.C.	2.815	61	46	3.056	60	51
Ambiente, Trasporti e Sanità	567	14	41	803	15	54
Totali	46.006	607	76	49.974	628	80

(*) Le Direzioni/Servizi indicati sono quelli post riorganizzazione del. GC n. 1 del 13/01/2016, vigente dal 01/02/2016

Direzione/Servizio	Esercizio 2016			Esercizio 2015		
	Ore di Straordinario effettuato	Organico medio	Ore di straordinario effettuato procapite	Ore di Straordinario effettuato	Organico medio	Ore di straordinario effettuato procapite
Segretario Generale	364	5	73	2.239	20	112
Polizia Locale	10.024	97	103	6.005	99	61
Gabinetto del Sindaco/Nucleo operativo	1.296	12	108	1.062	2	399
Avvocatura	273	5	55	261	5	52
Risorse Umane e Finanziarie	2.792	45	62	1.833	40	46
Affari Generali, Politiche educat., cult.	11.637	204	57	9.676	210	46
Economato, Gare e Acquisti	6.198	35	177	3.001	35	86
Demografici e Tributi	5.104	55	93	2.399	55	44
Relazioni Istituzionali/pubbliche/comun.	663	10	66	584	9	65
Politiche Territoriali e Infrastrutture	7.764	85	91	7.322	91	80
Politiche Economiche, abitative e P.C.	3.056	60	51	2.232	47	47
Ambiente, Trasporti e Sanità	803	15	54	965	23	42
Totali	49.974	628	80	37.580	636	59

(*) Per alcuni mesi, nel corso dell'anno 2015, il personale assegnato al Gabinetto del Sindaco era costituito da 3 unità. Le Direzioni/Servizi indicati sono quelli post riorganizzazione del. GC n. 1 del 13/01/2016, vigente dal 01/02/2016; si evidenzia, in particolare, sempre a decorrere dal 01/02/2016, l'accorpamento delle Direzioni Affari Generali e Servizi alla Persona, Politiche Educative, Culturali e del Tempo Libero, Promozione sportiva

Direzione	Esercizio 2015			Esercizio 2014		
	Ore di Straordinario effettuato	Organico medio	Ore di straordinario effettuato procapite	Ore di Straordinario effettuato	Organico medio	Ore di straordinario effettuato procapite
Segretario Generale (*)	2.823	29	97	3.472	29	120
Polizia Municipale	6.005	99	61	8.459	109	78
Gabinetto del Sindaco/Nucleo operativo (*)	1.062	2	399	213	2	107
Avvocatura	261	5	52	855	9	95
Servizi Finanziari, Org. Personale e ICT	1.833	40	46	1.750	43	41
Affari Generali (*)	2.320	73	32	1.732	39	44
Servizi Gare, Contratti e C.U.A.	3.001	35	86	4.663	55	85
Demografici e Tributi (*)	2.399	55	44	2.972	42	71
Servizi alla Persona, Politiche educ.	7.356	137	54	5.928	147	40
Infrastrutture e P.C.	7.322	91	80	8.959	95	94
Pianificazione Territoriale, Edilizia Priv.	2.232	47	47	2.051	53	39
Politiche di Valorizzazione	965	23	42	1.034	24	43
Totali	37.580	636	59	42.088	647	65

(*) Le ore di straordinario e il personale del Servizio Autonomo Relazioni Istituzionali (584) sono state fatte confluire nella Segreteria Generale, per l'omogeneità del confronto; per alcuni mesi, nel corso dell'anno 2015, il personale assegnato al Gabinetto del Sindaco era costituito da 3 unità; alla Direzione Affari Generali sono stati assegnati tutti gli uscieri dell'Ente; alla Direzione dei Demografici nel 2015 è stato accorpato il Servizio Tributi

Direzione/Servizio	Esercizio 2018		
	Ore di Straordinario ordinario retribuite	Organico medio	Ore di straordinario retribuite procapite
Segretario Generale	487	5	97
Polizia Locale	1.114	98	11
Gabinetto del Sindaco/Segreterie particolari	72	7	10
Avvocatura	-	5	-
Risorse Umane, Trasparenza, Prev. Corruz.	322	36	9
Affari Generali, Economato, Politiche cult.	1.331	88	15
Sistemi Informativi e E-Government	55	4	14
Demografici e Politiche educative	291	117	2
Ufficio Stampa, Cerimoniale, manif. Istituzion.	163	4	41
Urbanistica e Patrimonio	191	38	5
Sviluppo eco, marketing territ, sanità	88	39	2
Risorse Finanziarie e Tributi	120	42	3
LL.PP., Infrastrutture, Mobilità, Disability	1.988	84	24
Totali	6.222	567	11

(*) I Settori/Servizi indicati sono quelli post riorganizzazione del. G. C. n. 318 del 07/12/2017 e s.m.i.

Direzione	Esercizio 2017			Esercizio 2016		
	Ore di Straordinario ordinario retribuite	Organico medio	Ore di Straordinario retribuito procapite	Ore di Straordinario ordinario retribuite	Organico medio	Ore di Straordinario retribuito procapite
Segretario Generale	347	2	145	-	5	-
Polizia Locale	1.362	94	14	729	97	8
Gabinetto del Sindaco/Nucleo operativo	197	11	18	31	12	3
Avvocatura	35	5	7	-	5	-
Risorse Umane e Finanziarie	238	42	6	194	45	4
Affari Generali, Politiche educat., cult.	670	198	3	192	204	1
Economato, Gare e Acquisti	1.037	35	30	955	35	27
Demografici e Tributi	397	54	7	15	55	0
Relazioni Istituzionali/pubbliche/comun.	114	9	13	36	10	4
Politiche Territoriali e Infrastrutture	926	82	11	392	85	5
Politiche Economiche, abitative e P.C.	76	61	1	161	60	3
Ambiente, Trasporti e Sanità	-	14	-	-	15	-
Totali	5.399	607	9	2.705	628	4

(*) Le Direzioni/Servizi indicati sono quelli post riorganizzazione del. GC n. 1 del 13/01/2016, vigente dal 01/02/2016

	Esercizio 2018		
Direzione	Ore di Straordinario elettorale retribuite	Organico medio	Ore di Straord.elett. retribuito procapite
Segretario Generale	228	5	46
Polizia Locale	2.072	98	21
Gabinetto del Sindaco/Segreterie particolari	-	7	-
Avvocatura	-	5	-
Risorse Umane, Trasparenza, Prev. Corruz.	185	36	5
Affari Generali, Economato, Politiche cult.	1.295	88	15
Sistemi Informativi e E-Government	4	4	1
Demografici e Politiche educative	1.060	117	9
Ufficio Stampa, Cerimoniale, manif. Istituzion.	-	4	-
Urbanistica e Patrimonio	77	38	2
Sviluppo eco, marketing territ, sanità	-	39	-
Risorse Finanziarie e Tributi	95	42	2
LL.PP., Infrastrutture, Mobilità, Disability	956	84	11
Totali	5.972	567	11

(*) I Settori/Servizi indicati sono quelli post riorganizzazione del. G. C. n. 318 del 07/12/2017 e s.m.i.

Direzione	Esercizio 2017			Esercizio 2016		
	Ore di Straordinario elettorale retribuite	Organico medio	Ore di Straord.elett. retribuito procapite	Ore di Straordinario elettorale retribuite	Organico medio	Ore di Straord.elett. retribuito procapite
Segretario Generale	261	2	109	61	5	12
Polizia Locale	3.516	94	37	4.502	97	46
Gabinetto del Sindaco/Nucleo operativo	95	11	9	75	12	6
Avvocatura	-	5	-	-	5	-
Risorse Umane e Finanziarie	221	42	5	272	45	6
Affari Generali, Politiche educat., cult.	852	198	4	924	204	5
Economato, Gare e Acquisti	1.462	35	42	2.434	35	70
Demografici e Tributi	2.075	54	39	2.210	55	40
Relazioni Istituzionali/pubbliche/comun.	53	9	6	23	10	2
Politiche Territoriali e Infrastrutture	495	82	6	627	85	7
Politiche Economiche, abitative e P.C.	127	61	2	27	60	0,5
Ambiente, Trasporti e Sanità	-	14	-	-	15	-
Totali	9.157	607	15	11.155	628	18

(*) Le Direzioni/Servizi indicati sono quelli post riorganizzazione del. GC n. 1 del 13/01/2016, vigente dal 01/02/2016

Direzione/Servizio (*)	Ore di Straordinario effettuato (anno 2017)	Ore di Straordinario effettuato (anno 2016)	Scostamento	%
Segretario Generale	1.132	364	768	211%
Polizia Locale	9.646	10.024	- 378	-4%
Gabinetto del Sindaco/Nucleo operativo	861	1.296	- 435	-34%
Avvocatura	279	274	5	2%
Risorse Umane e Finanziarie	2.334	2.792	- 458	-16%
Affari Generali, Politiche educat., cult.	11.340	11.637	- 297	-3%
Economato, Gare e Acquisti	4.111	6.198	- 2.087	-34%
Demografici e Tributi	4.927	5.104	- 177	-3%
Relazioni Istituzionali/pubbliche/comun.	605	663	- 58	-9%
Politiche Territoriali e Infrastrutture	7.389	7.764	- 375	-5%
Politiche Economiche, abitative e P.C.	2.815	3.055	- 240	-8%
Ambiente, Trasporti e Sanità	567	803	- 236	-29%
Totali	46.006	49.974	- 3.968	-8%

(*) Le Direzioni/Servizi indicati sono quelli post riorganizzazione del. GC n. 1 del 13/01/2016, vigente dal 01/02/2016

Direzione/Servizio (*)	Ore di Straordinario effettuato (anno 2016)	Ore di Straordinario effettuato (anno 2015)	Scostamento	%
Segretario Generale	364	2.239	- 1.875	-84%
Polizia Locale	10.024	6.005	4.019	67%
Gabinetto del Sindaco/Nucleo operativo	1.296	1.062	234	22%
Avvocatura	274	261	13	5%
Risorse Umane e Finanziarie	2.792	1.833	959	52%
Affari Generali, Politiche educat., cult.	11.637	9.676	1.961	20%
Economato, Gare e Acquisti	6.198	3.001	3.197	107%
Demografici e Tributi	5.104	2.399	2.705	113%
Relazioni Istituzionali/pubbliche/comun.	663	584	79	14%
Politiche Territoriali e Infrastrutture	7.764	7.322	442	6%
Politiche Economiche, abitative e P.C.	3.055	2.232	823	37%
Ambiente, Trasporti e Sanità	803	965	- 162	-17%
Totali	49.974	37.580	12.394	33%

(*) Le Direzioni/Servizi indicati sono quelli post riorganizzazione del. GC n. 1 del 13/01/2016, vigente dal 01/02/2016; si evidenzia, in particolare, sempre a decorrere dal 01/02/2016, l'accorpamento delle Direzioni Affari Generali e Servizi alla Persona, Politiche Educative, Culturali e del Tempo Libero, Promozione sportiva

Direzione	Ore di Straordinario effettuato (anno 2015)	Ore di Straordinario effettuato (anno 2014)	Scostamento	%
Segretario Generale (*)	2.823	3.472	- 649	-19%
Polizia Municipale	6.005	8.459	- 2.454	-29%
Gabinetto del Sindaco/Nucleo operativo	1.062	213	849	399%
Avvocatura	261	855	- 594	-69%
Servizi Finanziari, Org. Personale e ICT	1.833	1.750	83	5%
Affari Generali	2.320	1.732	588	34%
Servizi Gare, Contratti e C.U.A.	3.001	4.663	- 1.662	-36%
Demografici e Tributi	2.399	2.972	- 573	-19%
Servizi alla Persona, Politiche educ.	7.356	5.928	1.428	24%
Infrastrutture e P.C.	7.322	8.959	- 1.637	-18%
Pianificazione Territoriale, Edilizia Priv.	2.232	2.051	181	9%
Politiche di Valorizzazione	965	1.034	- 69	-7%
Totali	37.580	42.088	- 4.508	-11%

(*) Le ore di straordinario del Servizio Autonomo Relazioni Istituzionali (584) sono state fatte confluire nella Segreteria Generale, per l'omogeneità del confronto

Direzione	2018	2017	2016	2015	2014
organico medio	567	607	628	636	647
ore straordinario effettuate (*)	46.481	46.006	49.974	37.580	42.088
ore straordinario elettorale retribuite (**)	5.972	9.157	11.155	136	6.414
ore straordinario ordinario retribuite (***)	6.222	5.399	2.705	3.734	1.892

(*) Le ore di straordinario effettuate (ore di eccedenza) sono dedotte dalle timbrature (il personale della scuola ha iniziato a timbrare dal mese di maggio 2017)

(**) Il totale delle ore di straordinario elettorale del 2015 è da attribuirsi esclusivamente al personale del Servizio Elettorale, a fronte di attività svolte per conto dei Comuni del Circondario elettorale

(***) Il totale delle ore di straordinario ordinario retribuite, sino al 2017, non include le ore richieste in pagamento a dicembre, in quanto non conteggiate alla data di estrazione dei dati, effettuata dal Servizio competente